



## Mousse de désinfection de haut niveau

### Notes:

Ne pas utiliser si l'emballage est endommagé.

Se désinfecter les mains et porter des Équipements de Protection Individuelle (EPI) appropriés lors de la manipulation des désinfectants et des dispositifs médicaux.

Si Tristel Duo ORL est utilisé pour la première fois, appuyer entre deux à quatre fois sur la pompe pour l'amorcer.

Uniquement pour utilisation sur des instruments pré-nettoyés.

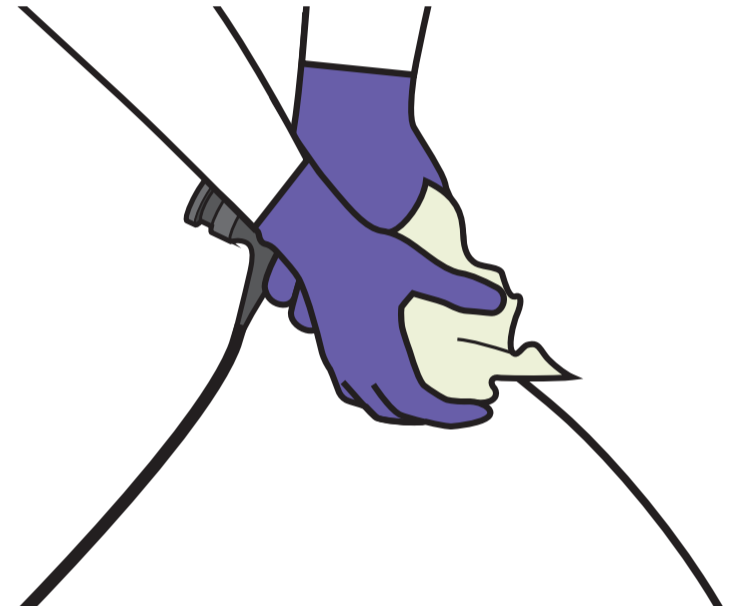
Uniquement pour utilisation professionnelle.

La date de péremption mentionnée ne change pas quelle que soit la date d'ouverture des flacons.

Ce protocole doit être utilisé conjointement avec l'étiquette du produit, la Fiche de Données de Sécurité (FDS) et les instructions du fabricant du dispositif.

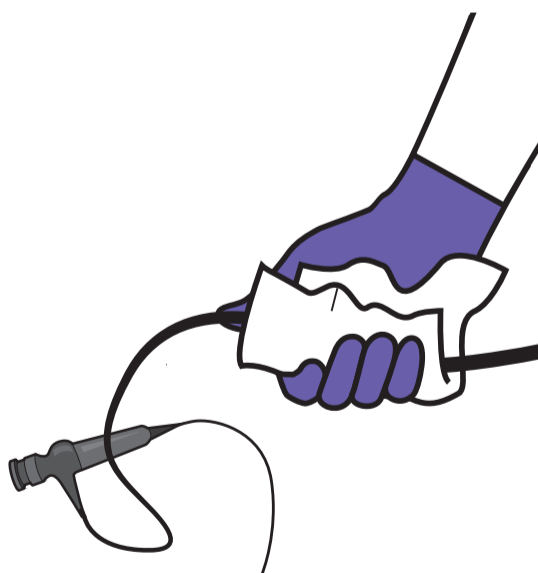


Appliquez deux doses de Tristel Duo ORL sur une lingette sèche (de préférence Duo Wipes).



Utilisez la lingette pour répartir la mousse sur la surface du dispositif médical pré-nettoyé et assurez-vous que toutes les zones soient couvertes. L'essuyage continu de la surface n'est pas nécessaire et doit être évité pour ne pas endommager la lingette.

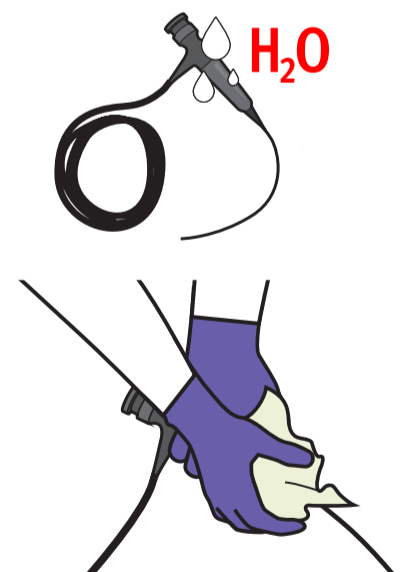
**Note:** jetez la lingette utilisée conformément aux consignes locales. Ne pas laisser macérer. Ne pas réutiliser.



Utilisez Tristel Duo ORL pour réaliser la désinfection de haut niveau des autres surfaces du dispositif.

**30**  
sec

Laissez sécher le produit sur la surface pendant au moins **30 secondes**.



Rincez le dispositif avec de l'eau de qualité appropriée.

**Note:** conservez le dispositif médical conformément aux protocoles hospitaliers pour éviter tout dommage ou recontamination.