


Tristel Trio™

Wipes System


Una soluzione completa per la disinfezione di alto livello di dispositivi medici invasivi senza canale.

 Consultare le istruzioni per l'uso per maggiori informazioni.


Note:

- Seguire sempre i protocolli ospedalieri e le istruzioni dei produttori dei dispositivi medici.
- Disinfettare le mani e indossare i dispositivi di protezione individuale (DPI) appropriati quando si manipolano disinfettanti e attrezzature mediche.
- Una pulizia preliminare iniziale deve essere eseguita immediatamente dopo l'utilizzo del dispositivo medico, come stabilito dal protocollo ospedaliero.
- Accertarsi di non strofinare o piegare lo strumento e prestare attenzione agli angoli, alle sporgenze e alle rientranze.
- Prepararsi al processo di decontaminazione prendendo dalla scatola una salvietta di ciascun tipo e la schiuma Activator Foam.
- Non utilizzare se la confezione è danneggiata e/o le salviette sono asciutte.
- Se necessario, usare più di una salvietta per assicurarsi che lo strumento sia visibilmente pulito.
- Tenere i sacchetti delle salviette fino al termine del processo di decontaminazione, i quali serviranno a compilare il registro di tracciabilità di Tristel.
- Smaltire le salviette e i guanti conformemente alle linee guida dell'ospedale.
- Solo per uso professionale.

PER CATETERI PER
MANOMETRIA
GASTROINTESTINALE



STEP 1 : PULIZIA



Rimuovere la Salvietta Detergente dal suo sacchetto e aprirla nel palmo della propria mano.

Pulire il catetere per rimuovere lo sporco visibile.

Smaltire la salvietta usata e i guanti tra i rifiuti sanitari.

Disinfettare le mani e indossare guanti nuovi.

STEP 2a + 2b : ATTIVAZIONE



Estrarre la Salvietta Sporcida dal suo sacchetto e aprirla sul palmo della propria mano.

Prendere la Schiuma di Attivazione e applicare due dosi di schiuma sulla Salvietta Sporcida.

Ripiegare la salvietta su se stessa e stropicciarla per **15 secondi** in modo da generare il diossido di cloro.

Assicurarsi che la salvietta sia completamente coperta di schiuma.

STEP 2 : DISINFEZIONE DI ALTO LIVELLO



Strofinare la superficie del catetere in un unico movimento per coprirlo con la schiuma, assicurando così che tutte le aree entrino in contatto con la salvietta.

Smaltire la salvietta usata tra i rifiuti sanitari.

Lasciar agire per almeno **30 secondi**.

STEP 3 : RISCIAQUO



Estrarre la Salvietta Risciacquante dal suo sacchetto e aprirla sul palmo della propria mano.

Pulire il catetere per rimuovere la schiuma in eccesso.

Smaltire la salvietta usata tra i rifiuti sanitari.

STEP 4 : TRACCIABILITÀ



Consultare i dati riportati sui sacchetti delle salviette e sulla Schiuma di Attivazione per compilare il registro di tracciabilità.

Tristel™

Ideato da: Tristel Solutions Limited, Lynx Business Park, Cambs, UK, CB8 7NY
T +44 (0) 1638 721500 - E mail@tristel.com - W www.tristel.com

Per le informazioni sui brevetti Tristel, visitare la pagina <http://www.our-patents.info/tristel>

Italia: Tristel Italia s.r.l.
Via Edoardo Collamarini, 14 - 40138 Bologna (BO)
T (+39) 051 0014912 - E infoitalia@tristel.com

Copyright © Tristel Solutions
Mkt-Wal-571-1
April 2019